

Analyse Métier

Les éducateurs de jeunes enfants

En région Centre - Val de Loire



Formation

Chiffres clés / Année scolaire 2022-2023

- Diplôme d'Etat d'Éducateur de jeunes enfants - Niveau 6
- 1 institut de formation agréé
- Quota en première année : 62 places HORS apprentissage dont 50 places financées par le Conseil régional au titre de la formation initiale
- Taux de remplissage : 81% ⁽¹⁾



Durée de la formation

- 3 ans



Voie d'accès et Sélection

- Trois voies d'accès :
 - Formation initiale dont Apprentissage
 - Formation professionnelle continue
 - VAE
- Admission via ParcoursSup pour les lycéens et les étudiants en ré-orientation
- Epreuves de sélection pour les candidats relevant de la formation professionnelle



Prise en charge du coût pédagogique

- En poursuite de formation : Conseil régional
- En situation d'emploi : Employeurs et OPCO
- En situation d'inactivité : Conseil régional (sous condition) ; Pôle emploi (sous condition) ; Financement individuel



Effectif inscrit à la rentrée 2022-2023

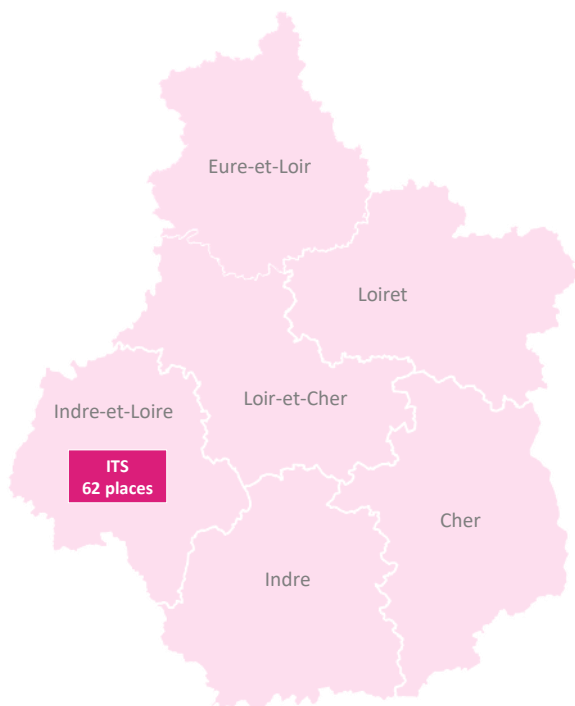
- 189 apprenants dont :
 - Première année : 66 inscrits dont 16 apprentis
 - Deuxième année : 59 inscrits dont 11 apprentis
 - Troisième année : 64 inscrits dont 12 apprentis



Profil de la promotion 2022-2025

- 70% originaires de la région CVDL
- 52% en formation sur leur département d'habitation
- 70% de moins de 21 ans / 5% de plus de 35 ans
- 97% de femmes
- 56% avec un statut Etudiant / 24% avec un statut Apprenti / 20% avec un statut Demandeur d'emploi

Quota 2022-2023 en première année par institut de formation



⁽¹⁾ Cet indicateur est calculé à partir de l'effectif compris dans le quota. Cela correspond aux inscrits Hors apprentissage, Hors redoublants, Hors reprises de formation et Hors parcours post-VAE.

Sources : OSMS - Enquête de rentrée

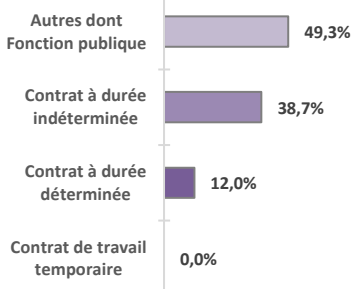
Emploi

Chiffres clés

- 948 éducateurs de jeunes enfants en emploi en région
- Evolution des emplois : +25% entre 2015 et 2020
- 1^{er} secteur employeur : Action sociale sans hébergement
- Part des moins de 35 ans : 38% / Part des 55 ans et plus : 18%



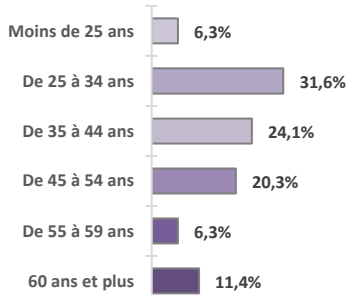
Contrat de travail



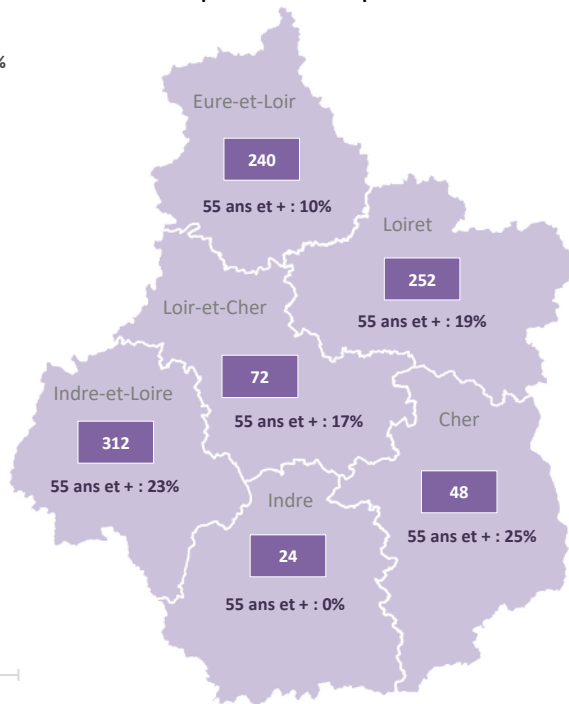
Genre



Tranche d'âge



Effectif par département et part des 55 ans et plus

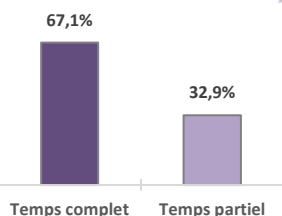


Principaux secteurs d'emploi

Secteur	Poids des secteurs
Action sociale sans hébergement Dont Structures d'accueil de jeunes enfants	61% 56%
Hébergement médico-social et social Dont Hébergement social pour enfants en difficultés	12% 7%
Administration publique et défense Dont Administration publique générale	12% 11%



Temps de travail



Source : INSEE DADS 2020 / RP 2019
PCS : Educateurs de jeunes enfants

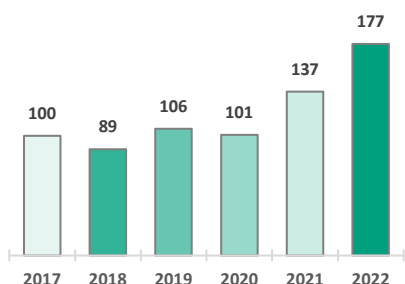
Marché du travail

Chiffres clés

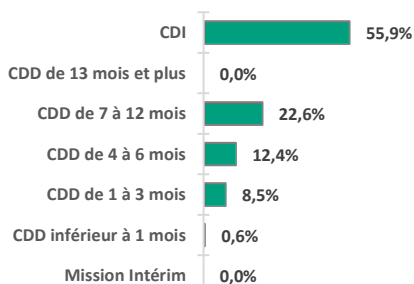
- 177 offres d'emploi enregistrées en 2022
- Evolution des offres : +77% entre 2017 et 2022
- 1^{er} secteur recruteur : Administration publique
- Part des offres en CDI : 56% / Part des offres inférieures à 4 mois : 9%



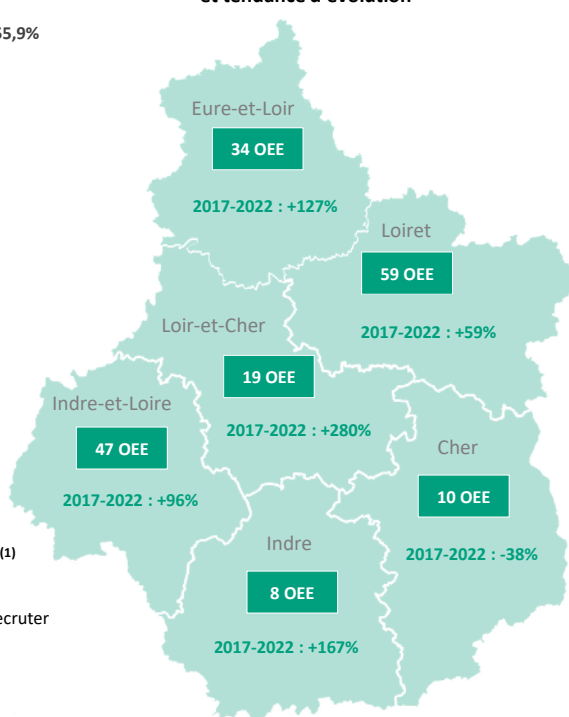
Evolution des offres d'emploi enregistrées



Type de contrat proposé



Offres d'emploi enregistrées (OEE) par département et tendance d'évolution



Principaux secteurs recruteurs

Secteur	Poids des OEE
Administration publique et défense Dont Administration publique générale	41% 40%
Action sociale sans hébergement Dont Structures d'accueil de jeunes enfant	36% 27%
Hébergement médico-social et social Dont Hébergement social pour enfants en difficultés	9% 4%



Projets de recrutements 2023 ⁽¹⁾

- 930 projets de recrutement
- 86% des projets jugés difficiles à recruter

Sources : DARES / Pôle emploi / BMO
ROME : Éducation de jeunes enfants
⁽¹⁾ FAP : Educateurs spécialisés